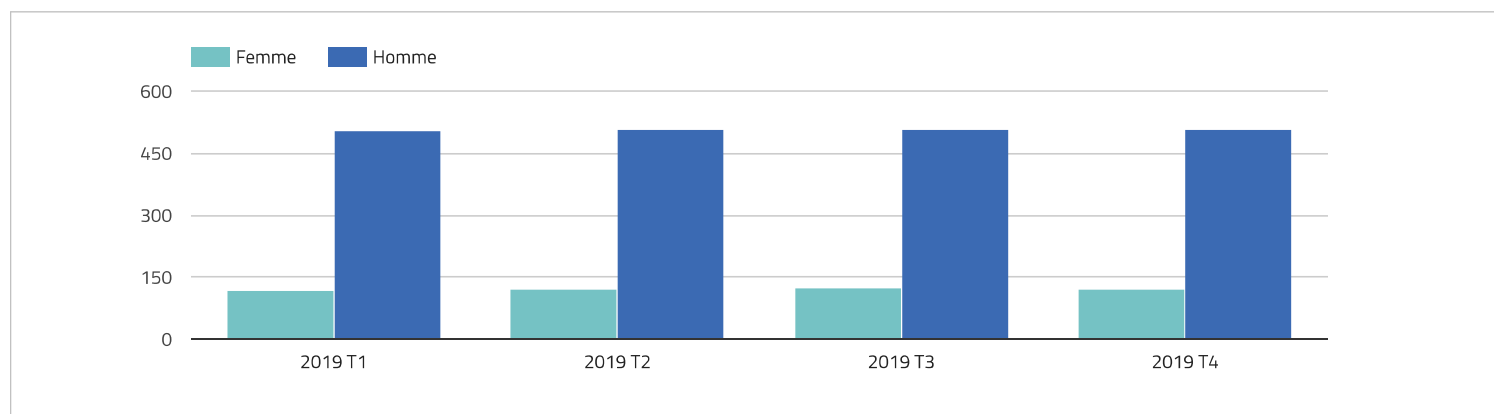


Rapport personnalisé exemple DSN+

I - Effectif

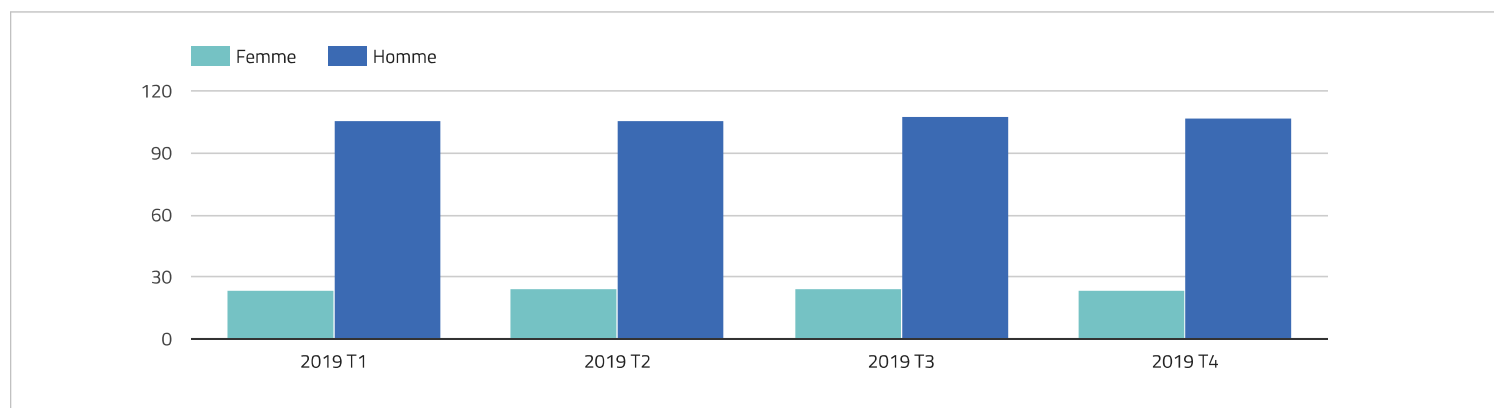
A. Répartition de mes CDI en ETP par sexe et par CSP

1. Total



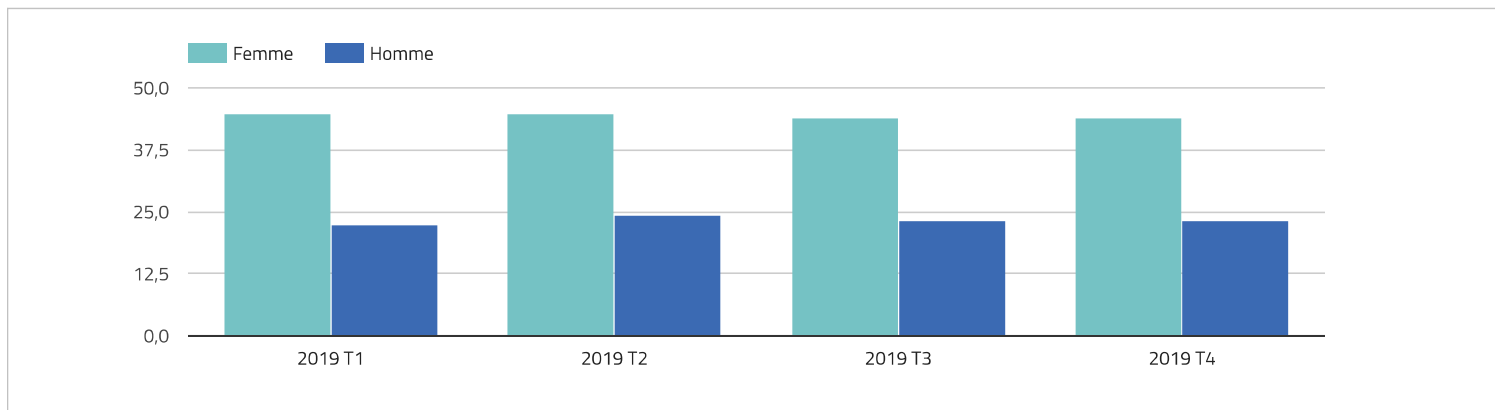
Année Trimestre	Femme	Homme
2019 T1	119,3	504,2
2019 T2	120,3	506,6
2019 T3	123,5	507,4
2019 T4	120,7	506,6

2. Cadres



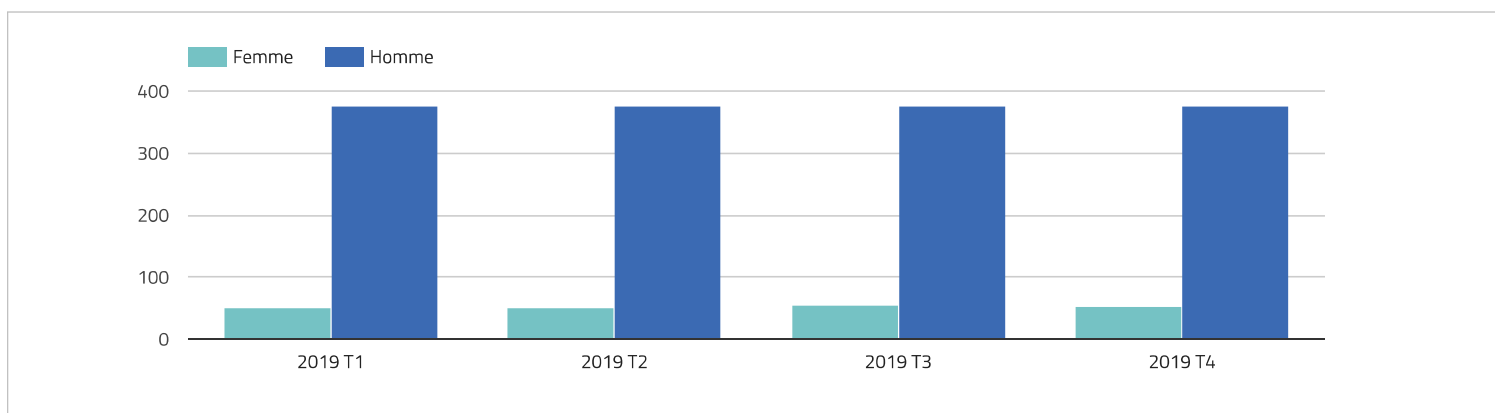
Année Trimestre	Femme	Homme
2019 T1	23,5	105,6
2019 T2	24,5	105,8
2019 T3	24,5	107,8
2019 T4	23,5	107,0

3. Employés



Année Trimestre	Femme	Homme
2019 T1	44,7	22,3
2019 T2	44,7	24,3
2019 T3	43,9	23,3
2019 T4	43,9	23,3

4. Ouvriers



Année Trimestre	Femme	Homme
2019 T1	51,0	376,3
2019 T2	51,0	376,5
2019 T3	55,0	376,3
2019 T4	53,2	376,3